

crealia proyecto stand UTEDLT



El siguiente proyecto nace para dotar a las oficinas de la UTEDLT de Cádiz de una imagen y presencia unificadas para sus compromisos en Ferias y Exposiciones.

En las siguientes páginas Crealia presenta el proyecto para stand de la UTEDLT de Cádiz. Cada uno de sus elementos serán mostrados funcionalmente, describiendo las características del soporte gráfico escogido, y proponiendo posibles disposiciones dentro del proyecto completo.

vista general stand

El stand está compuesto por 6 elementos individuales, que conforman un espacio flexible perfectamente adaptable a las necesidades de cualquier feria de muestras. En cada caso podrán utilizarse todos los elementos, o sólo aquellos que sean necesarios, manteniendo intacta la filosofía del conjunto con cualquiera de las disposiciones recomendadas en estas páginas.

Los soportes han sido escogidos cuidadosamente teniendo en cuenta criterios estéticos y prácticos tales como la facilidad de montaje y la reducción del espacio de almacenamiento y el peso. Todas las estructuras están realizadas en aluminio o acero, y las gráficas van impresas por sublimación sobre tela o plásticos encapsulados.

El resultado es un entorno moderno y atractivo para la difusión de los servicios de la UTEDLT de Cádiz.



mural principal

El mural principal del stand es el elemento sobre el que se vertebran los restantes. Recoge en sintéticas frases e imágenes cuidadosamente escogidas, la filosofía de las oficinas UTEDLT de Cádiz. Por tanto, contiene el mensaje que transmitirá el stand.

Cumpliendo con la necesidad de hacer un soporte local y que a la vez englobe a todas las oficinas de la provincia, la pieza central (1) que recoge el logotipo de la UTEDLT, será intercambiable. En total habrá 10 versiones. Nueve para cada uno de los Consorcios, y uno genérico y que podrá emplearse en exposiciones provinciales.

Como el resto de los elementos, el mural principal podrá utilizarse de forma independiente en aquellas ocasiones en las que así se requiera.

Toda la estructura se guarda en una bolsa de nylon tipo carrito de golf, que puede hacer de contenedor para pequeños objetos durante el desarrollo de las muestras.

estructura de aluminio
plegable en acordeón

gráfica impresa por
sublimación sobre tela
elástica



bolsa de nylon tipo carrito golf




estructura de pieza única extensible

torres laterales

Las dos torres laterales cierran visualmente la zona visitable del stand. Tienen además un papel de reafirmación del mensaje que ya se muestra en el mural principal.

Incorporan la firma de la Consejería de Empleo. La gráfica que contiene esta firma (2), puede ser sustituida por las gráficas con el logo de las distintas oficinas UTEDLT. Esto puede ser interesante para las ocasiones en las que se quiera utilizar en solitario. Son por tanto elementos perfectamente independiente del resto del stand.

Como en el caso del mural central, las estructuras de las dos torres se guardan en una segunda bolsa de nylon tipo carrito de golf, que puede hacer de contenedor para pequeños objetos durante el desarrollo de las muestras.



bolsa de nylon tipo carrito golf

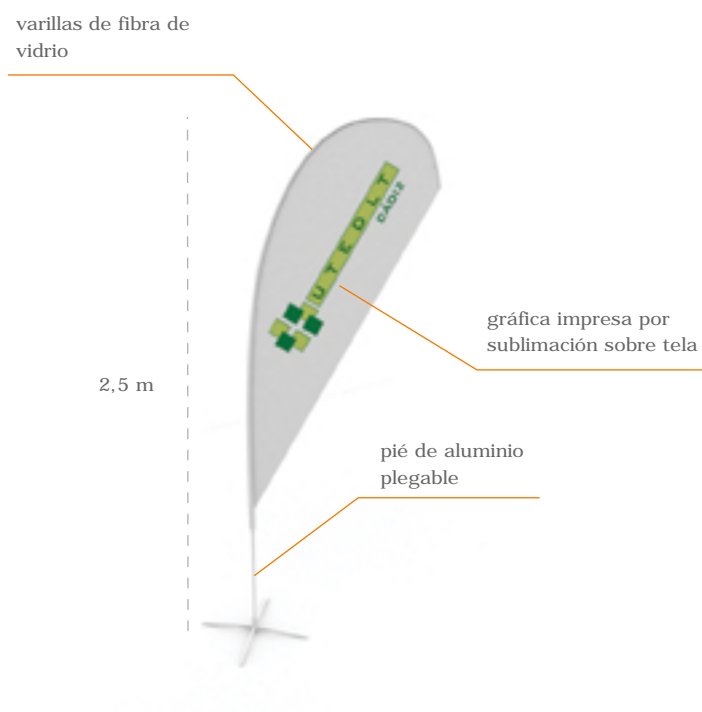


estructura de pieza única extensible

banderolas exteriores

La estructura de este banner puede proyectarse fuera del espacio disponible para el stand, de modo que en exposiciones estructuradas con pasillos, hará notablemente visible la ubicación del stand desde cualquier punto.

Puede acompañar al stand completo, o como refuerzo en otras disposiciones de los restantes elementos.



bolsa de nylon con asas

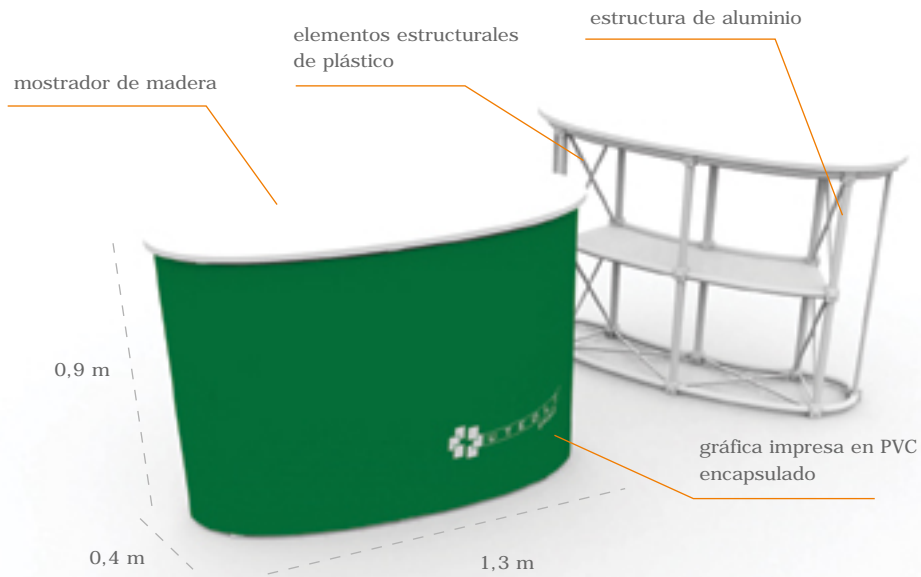


estructura en varias piezas montaje sin herramientas

mostrador

Es el elemento sobre el que se atiende a los visitantes al stand. Además del mostrador de madera, incorpora una balda interior y oculta tras la gráfica, en la que puede almacenarse todo el material informativo que se despliegue durante las exposiciones.

Como los anteriores elementos, podrá ser utilizado de modo independiente, o en combinación con todos o algunos de los restantes elementos del stand.



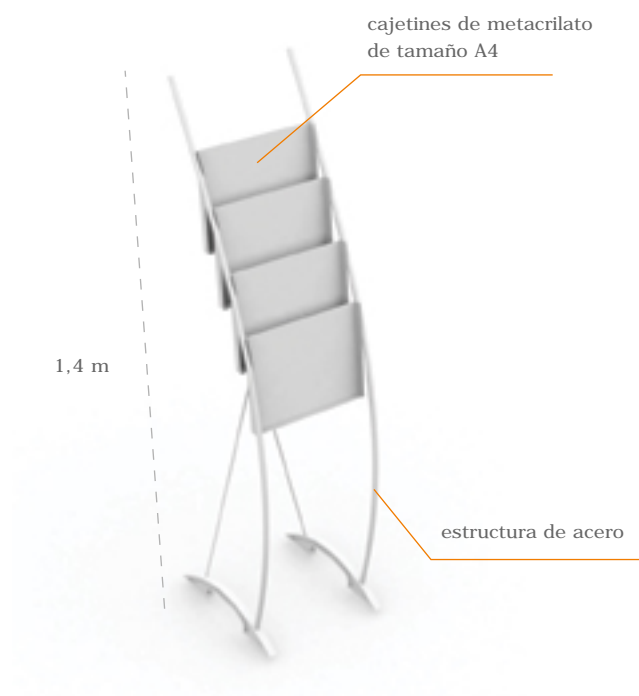
bolsa de nylon con asas



estructura en varias piezas
montaje sin herramientas

portafolletos de pie

En este elemento se expone todo el material informativo desplegado en cada una de las ferias. Dado que lleva su propio pie, esto ayudará a tener el mostrador despejado y ordenado.



bolsa de nylon con asas



estructura en varias piezas
montaje sin herramientas (piezas encajadas por presión)


disposiciones alternativas

Como ya se ha explicado en varias ocasiones, los elementos de este proyecto pueden adoptar disposiciones alternativas a la que comprende todos los elementos. Esto no hará en ningún caso que el mensaje principal quede mutilado.

La disposición propuesta en las páginas anteriores es idónea para espacios disponibles de 3x2 m o superiores, así como espacios abiertos. En los casos en los que el espacio disponible sea inferior, podrá prescindirse de las torres laterales que tenderían a ahogar la zona de visita. Así nos encontraríamos con una disposición como la que se muestra en la figura (3).

En otras ocasiones podrá hacerse uso de una sola de las torres laterales, que como ya se dijo anteriormente mantienen completa la descripción de las funciones de la UTEDLT, junto con el mostrador. El mostrador también podrá ir acompañado de las dos torres, tal y como se muestra en las figura (4).

Además de las disposiciones descritas arriba, podrá recurrirse a cualquier otra combinación de los elementos del stand, o utilización independiente de cada uno de ellos, procurando siempre que el mensaje principal quede intacto.



Escritor Luis Berenguer, 8-3ºB
11100 San Fernando (Cádiz)
Tel.: 956 48 72 06
www.e-crealia.com



crealia

